



УПРАВЛЕНИЕ ФЕДЕРАЛЬНОЙ СЛУЖБЫ  
ГОСУДАРСТВЕННОЙ СТАТИСТИКИ  
ПО РЕСПУБЛИКЕ КРЫМ И Г. СЕВАСТОПОЛЮ

# Объем и индекс производства продукции сельского хозяйства в Республике Крым



2022 г.



# Объем и индекс производства продукции сельского хозяйства

в Республике Крым

2022 г.

- 01 Объем и индекс производства продукции сельского хозяйства во всех категориях хозяйств
- 02 Объем и индекс производства продукции сельского хозяйства в сельскохозяйственных организациях
- 03 Объем и индекс производства продукции сельского хозяйства в хозяйствах населения
- 04 Объем и индекс производства продукции сельского хозяйства в крестьянских (фермерских) хозяйствах и индивидуальных предпринимателях
- 05 Продукция растениеводства
- 06 Продукция животноводства



# Объем и индекс производства продукции сельского хозяйства

в Республике Крым

2022 г.

- 07 Удельный вес продукции растениеводства и животноводства
- 08 Структура продукции сельского хозяйства по категориям хозяйств
- 09 Удельный вес категорий хозяйств в производстве продукции сельского хозяйства
- 10 Структура продукции растениеводства
- 11 Структура продукции животноводства
- 12 Объемы производства продукции сельского хозяйства в регионах Южного федерального округа



# ОБЪЕМ И ИНДЕКС ПРОИЗВОДСТВА ПРОДУКЦИИ СЕЛЬСКОГО ХОЗЯЙСТВА

во всех категориях хозяйств

млн рублей

к 2021 г.  
(в сопоставимых ценах)

**82 378,0** **112,3%**

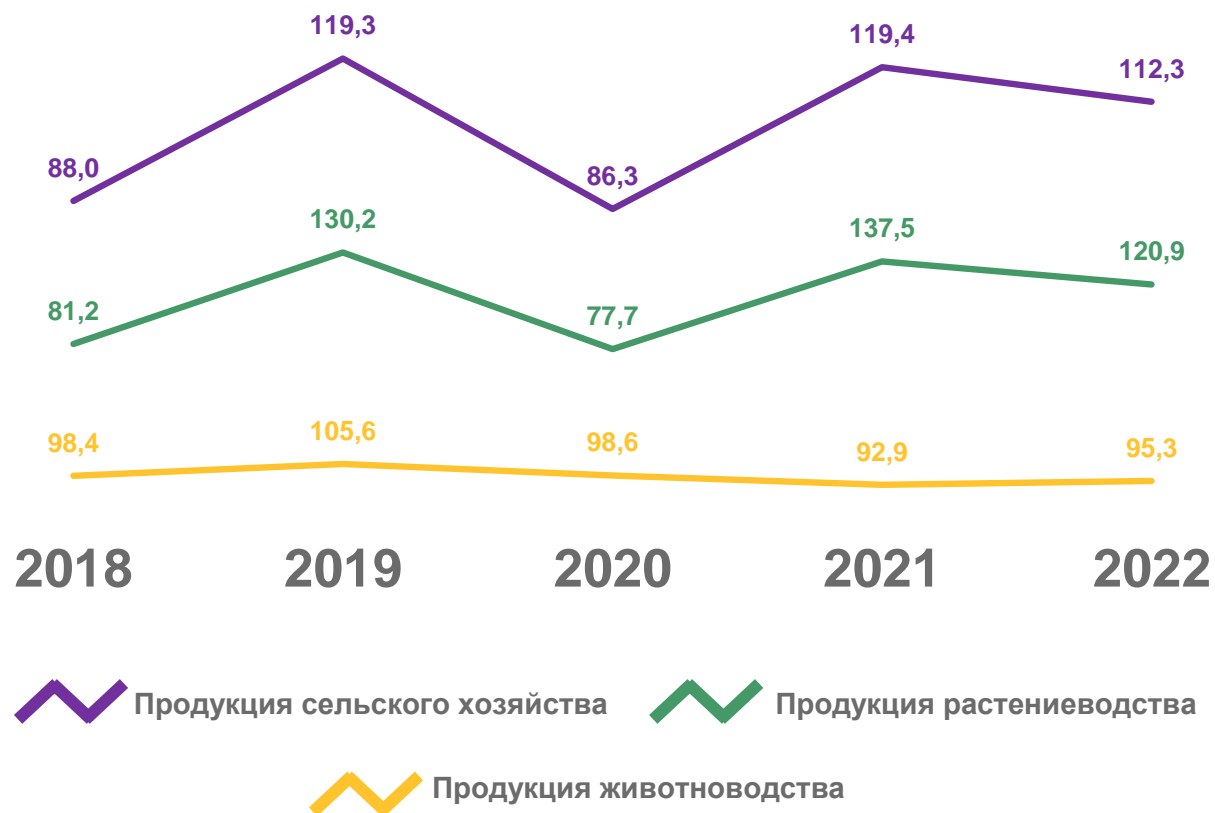
**57 911,6** **120,9%**

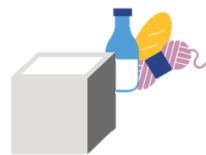
Продукция растениеводства

**24 466,4** **95,3%**

Продукция животноводства

Индексы производства продукции сельского хозяйства;  
(в сопоставимых ценах)  
в процентах к предыдущему году





# ОБЪЕМ И ИНДЕКС ПРОИЗВОДСТВА ПРОДУКЦИИ СЕЛЬСКОГО ХОЗЯЙСТВА

в сельскохозяйственных организациях

млн рублей

к 2021 г.  
(в сопоставимых ценах)

**45 432,2** **112,6%**

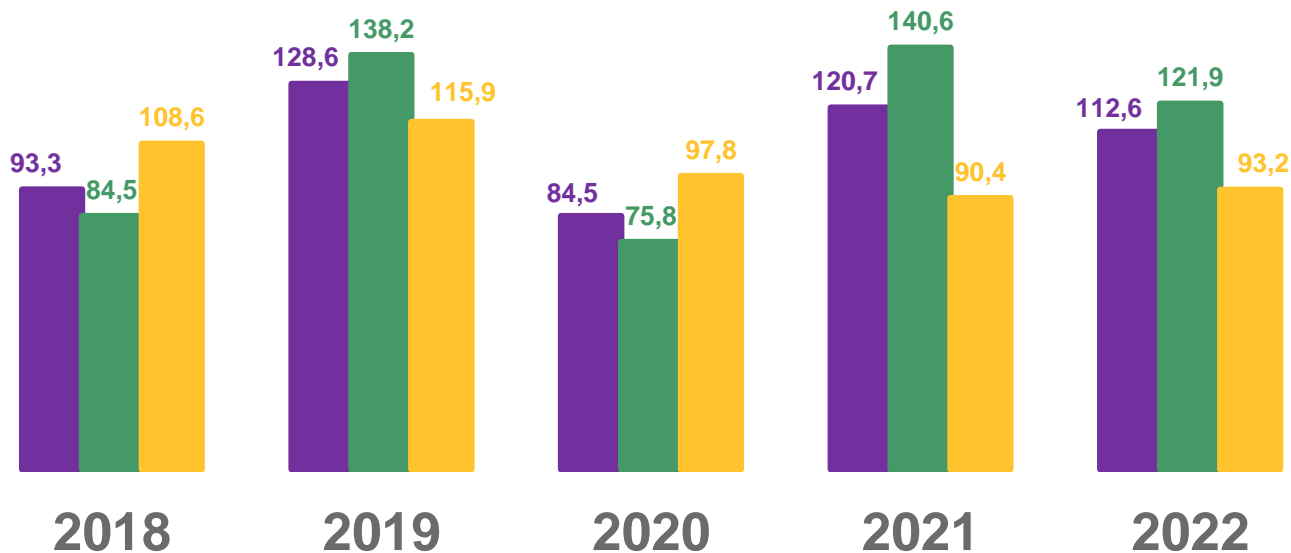
**32 538,7** **121,9%**

Продукция растениеводства

**12 893,5** **93,2%**

Продукция животноводства

Индексы производства продукции сельского хозяйства;  
(в сопоставимых ценах)  
в процентах к предыдущему году



■ Продукция сельского хозяйства
 ■ Продукция растениеводства
 ■ Продукция животноводства







# ОБЪЕМ И ИНДЕКС ПРОИЗВОДСТВА ПРОДУКЦИИ СЕЛЬСКОГО ХОЗЯЙСТВА

в хозяйствах населения

млн рублей

к 2021 г.  
(в сопоставимых ценах)

**21 162,8** **94,9%**


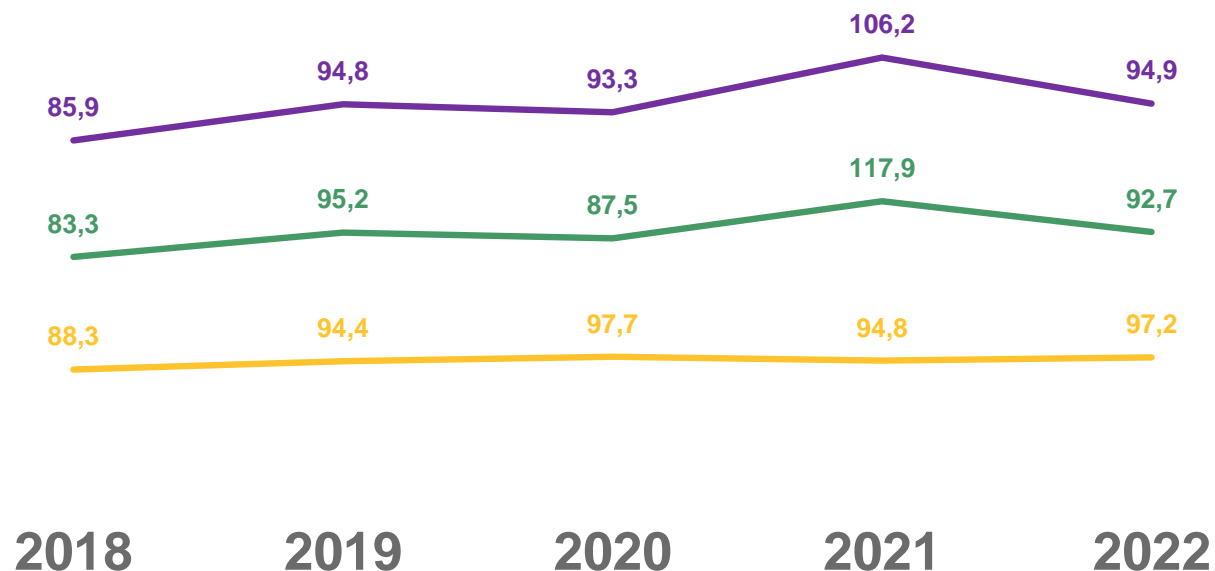
**10 741,6** **92,7%**

Продукция растениеводства

**10 421,2** **97,2%**

Продукция животноводства

Индексы производства продукции сельского хозяйства;  
(в сопоставимых ценах)  
в процентах к предыдущему году





# ОБЪЕМ И ИНДЕКС ПРОИЗВОДСТВА ПРОДУКЦИИ СЕЛЬСКОГО ХОЗЯЙСТВА

в крестьянских (фермерских) хозяйствах и индивидуальных предпринимателях

млн рублей

к 2021 г.  
(в сопоставимых ценах)

**15 783,0** **147,9%**

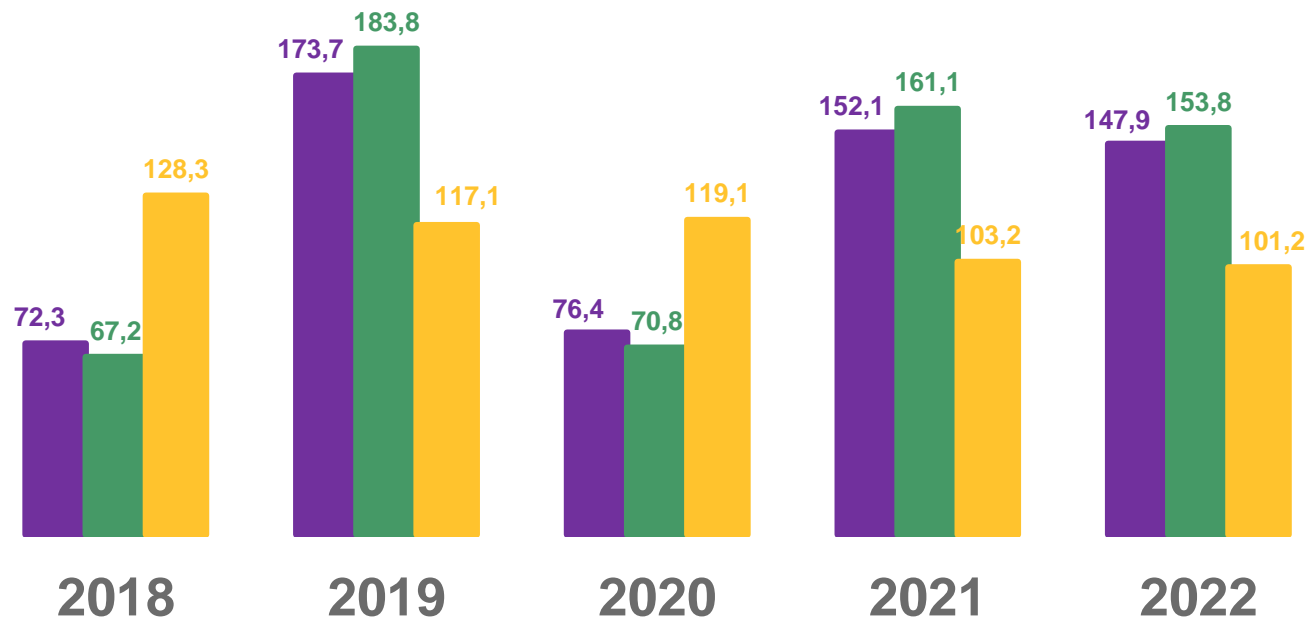
**14 631,3** **153,8%**

Продукция растениеводства

**1 151,7** **101,2%**

Продукция животноводства

Индексы производства продукции сельского хозяйства;  
(в сопоставимых ценах)  
в процентах к предыдущему году



■ Продукция сельского хозяйства
 ■ Продукция растениеводства
 ■ Продукция животноводства





# ПРОДУКЦИЯ РАСТЕНИЕВОДСТВА

в хозяйствах различных организационно - правовых форм

Структура продукции растениеводства по типам хозяйств

2022 г. к 2021 г.  
(в сопоставимых ценах)



**57 911,6**  
млн рублей

**32 538,7**

○ Сельскохозяйственные организации

▲ **121,9%**

**10 741,6**

○ Хозяйства населения

▼ **92,7%**

**14 631,3**

○ Крестьянские (фермерские) хозяйства и индивидуальные предприниматели

▲ **153,8%**







# ПРОДУКЦИЯ ЖИВОТНОВОДСТВА

в хозяйствах различных организационно - правовых форм

Структура продукции  
животноводства  
по типам хозяйств

2022 г. к 2021 г.  
(в сопоставимых ценах)



**24 466,4**  
млн рублей

**12 893,5**

○ Сельскохозяйственные организации



**93,2%**

**10 421,2**

○ Хозяйства населения



**97,2%**

**1 151,7**

○ Крестьянские (фермерские) хозяйства и индивидуальные предприниматели



**101,2%**





# УДЕЛЬНЫЙ ВЕС ПРОДУКЦИИ РАСТЕНИЕВОДСТВА И ЖИВОТНОВОДСТВА

млн рублей

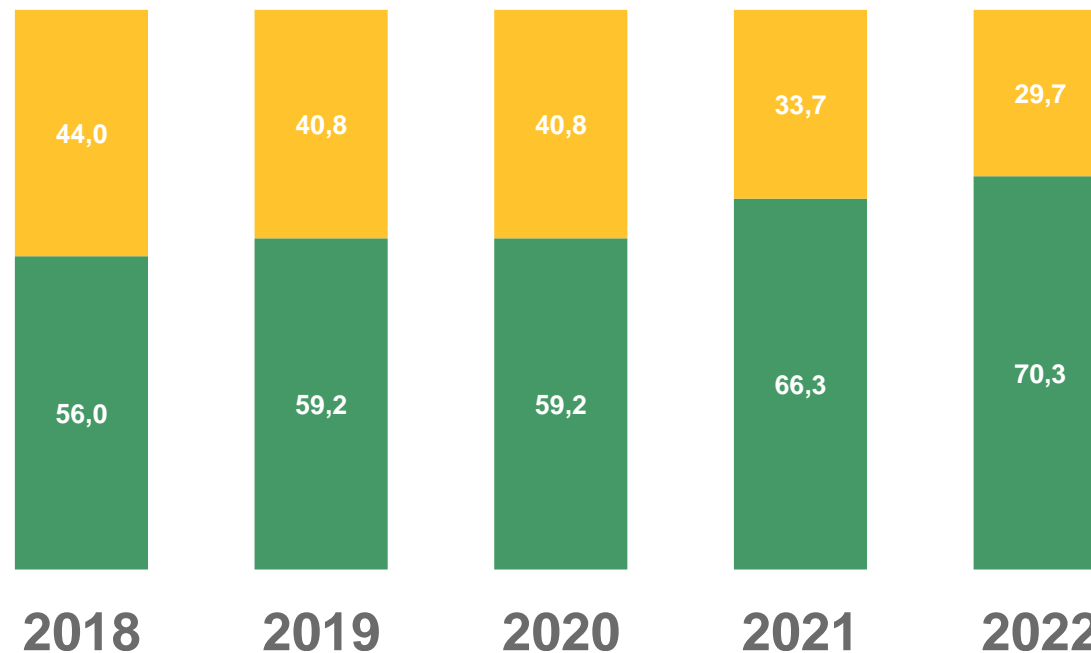
к 2022 г.  
(в сопоставимых ценах)

**57 911,6** ▲ **120,9%**

Продукция растениеводства

**24 466,4** ▼ **95,3%**

Продукция животноводства



■ Продукция растениеводства    ■ Продукция животноводства





# СТРУКТУРА ПРОДУКЦИИ СЕЛЬСКОГО ХОЗЯЙСТВА ПО КАТЕГОРИЯМ ХОЗЯЙСТВ

в фактических ценах; в процентах от продукции сельского хозяйства





# УДЕЛЬНЫЙ ВЕС КАТЕГОРИЙ ХОЗЯЙСТВ В ПРОИЗВОДСТВЕ ПРОДУКЦИИ СЕЛЬСКОГО ХОЗЯЙСТВА

в фактических ценах; в процентах

млн рублей

**45 432,2**



Сельскохозяйственные организации

**21 162,8**

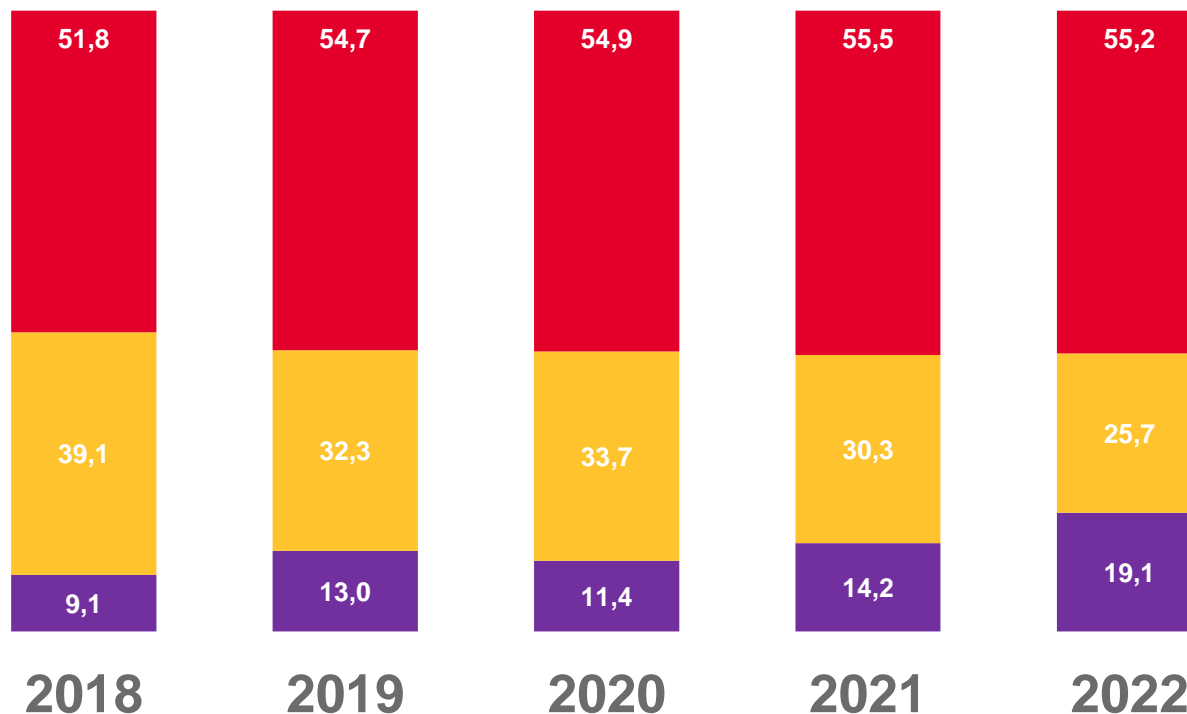


Хозяйства населения

**15 783,0**



Крестьянские (фермерские) хозяйства  
и индивидуальные предприниматели





# СТРУКТУРА ПРОДУКЦИИ РАСТЕНИЕВОДСТВА

в фактических ценах (без учета субсидий)

млн рублей  
с учетом субсидий

**57 911,6**

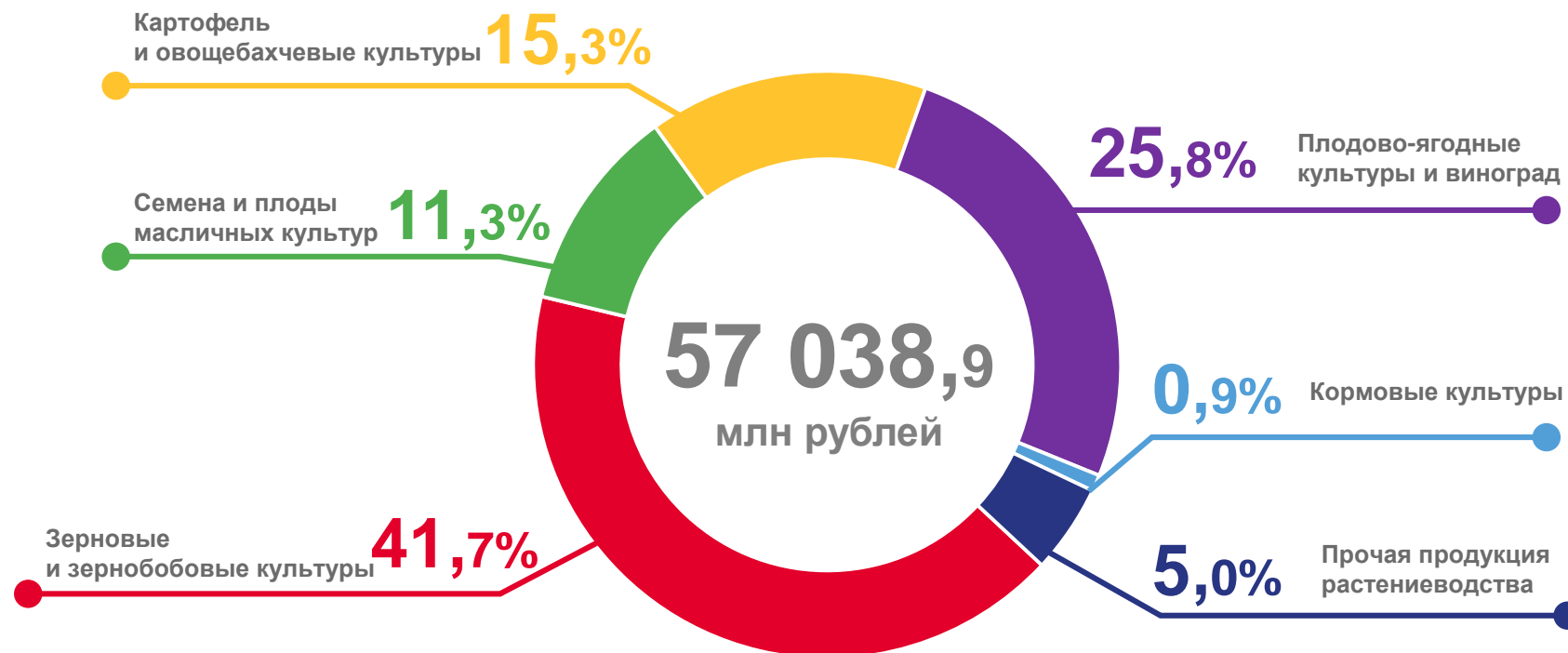
к 2021 г.  
(в сопоставимых ценах)

**120,9%**

от общей продукции  
сельского хозяйства

**70,3%**

в процентах от продукции растениеводства





# СТРУКТУРА ПРОДУКЦИИ ЖИВОТНОВОДСТВА

в фактических ценах (без учета субсидий)

млн рублей

к 2021 г.

в процентах от продукции животноводства

**14 581,7** ▼ **91,2%**

Выращивание  
скота и птицы



**6 740,7** ▲ **102,7%**

Молоко



**1 714,0** ▲ **104,0%**

Яйца



**901,9** ▲ **100,4%**

Прочая продукция  
животноводства







# ОБЪЕМЫ ПРОИЗВОДСТВА ПРОДУКЦИИ СЕЛЬСКОГО ХОЗЯЙСТВА В РЕГИОНАХ ЮЖНОГО ФЕДЕРАЛЬНОГО ОКРУГА

в фактических ценах

**Индексы производства продукции сельского хозяйства;**  
(в сопоставимых ценах) ; в процентах к предыдущему году

